

LCG Gemini SL

EN | STANDARD FITTINGS

- integral condensing unit
- static refrigeration
- electric defrosting
- curved and tempered front glass, tilt forward
- heater of front glass
- stainless steel exposition surface
- stainless steel storage room
- granite worktop
- glass shelf inside the counter
- ABS side cover
- single top lighting, white 840
- electronic control panel
- PVC bumper

PL | WYPOSAŻENIE STANDARDOWE

- agregat wbudowany
- chłodzenie statyczne
- odmrażanie elektryczne
- szyba gięta hartowana, uchylna
- grzałka szyby przedniej
- powierzchnia ekspozycyjna lady z blachy nierdzewnej
- komora do przechowywania żywności z blachy nierdzewnej
- granitowy blat roboczy
- półka szklana wewnątrz lady
- bok ABS
- oświetlenie pojedyncze, białe 840
- sterownik elektroniczny
- odbojnik PCV

STANDARD COLOURS KOLORYSTYKA STANDARDOWA


RAL 9003, RAL 3000, RAL 6029, RAL 1021,
RAL 5010, RAL 7004, RAL 7015, RAL 9005

 plug-in
agregat wew.

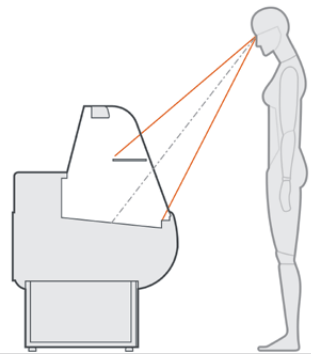
USE | DO UŻYTKU



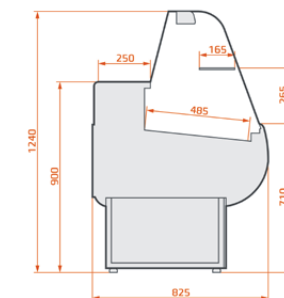
ADVANTAGES | ZALETY







 easy system of servicing and maintenance
łatwa w eksploatacji i konserwacji

DISPLAY | EKSPOZYCJA



DIMENSIONS | WYMIARY



GEMINI SL						
1,0	963	1 043	184	R452A / R404A*	3H1 / +1 ÷ +10	230 V/ 50 Hz
1,2	1 125	1 205	210	R452A / R404A	3H1 / +1 ÷ +10	230 V/ 50 Hz
1,5	1 425	1 505	276	R452A / R404A	3H1 / +1 ÷ +10	230 V/ 50 Hz
1,7	1 625	1 705	302	R452A / R404A	3H1 / +1 ÷ +10	230 V/ 50 Hz
2,0	1 925	2 005	368	R452A / R404A	3H1 / +1 ÷ +10	230 V/ 50 Hz

* other refrigerants upon request